



BLACKSTORM



**MINI
FRIDGE**

Takuuehdot

Verkkokauppa.com Oyj takaa tämän tuotteen olevan toimintakuntoinen takuuaikana. Tämä takuu on voimassa ainoastaan, jos ostotodistus esitetään takuuhuoltopyyntöön yhteydessä.

Tuote on tarkoitettu pääasiallisesti kuluttajakäyttöön, minkä perusteella elinkeinoharjoittamiseen hankituille tuotteille myönnetään myöhemmin näissä ehdoissa rajoitettu takuu.

Takuuaika

Takuuehtojen mukaisesti Verkkokauppa.com Oyj myöntää:

- kuluttajille 12 kuukauden takuun
- yritysille ja yhteisöille 6 kuukauden takuun.

Takuuhuolto

Verkkokauppa.com Oyj hoitaa tuotteen takuuhuollon keskitetysti omien palvelupisteidensä kautta.

Ajankohtaista lisätietoa ja toimintaohjeet vaivattomaan takuuhuoltoon liittyen löytyy osoitteesta www.verkkokauppa.com.

Takuun rajoitukset

Takuu kattaa ainoastaan vain itse tuotteen materiaali- ja valmistusvirheet. Tuotteelle myönnetty rajoitettu takuu ei korvaa huoltoa tai kustannusarviota, jos:

- virhe on aiheutunut käyttöohjeiden vastaisesta käsittelystä
- tuote on vaurioitunut kosteuden, mekaanisen rasituksen tai muun tuotteen ulkopuolelta aiheutuneen seikan vuoksi
- virhe on aiheutunut onnettomuuden, vahingon tai muun takuun myöntäjän vaikutuspiirin ulkopuolella olevan syyn vuoksi
- virhe on aiheutunut normaalia runsaammasta käytöstä ja/tai voidaan katsoa normaaliksi kulumiseksi.

Takuu ei koske tuotteen mukana mahdollisesti toimitettuja tarvikkeita, akkuja tai ohjelmistoja.

Verkkokauppa.com Oyj ei ole velvollinen korvaamaan tuotteen käytöstä tai tuotteen virheestä aiheutuneita välittömiä tai välillisiä kustannuksia ellei pakottavassa lainsäädännössä toisin määrätä.

Tuotteen turvallinen hävittäminen

Laitetta tai sen oheistarvikkeita ei saa hävittää normaalin talousjätteen seassa sen elinkaaren päätyttyä. Toimita laite kierrätettäväksi jälleenmyyjälle tai paikalliselle kierrätyksestä vastaavalle jätteenkäsittelylaitokselle. Lisätietoja saat jälleenmyyjältäsi tai jätehuoltoyhdistyksiltäsi.



Yhteystiedot

Verkkokauppa.com Oyj
Tyynenmerenkatu 11
00220 Helsinki

+358 10 309 5555
asiakaspalvelu@verkkokauppa.com

Tarkista viimeisimmät yhteystiedot verkkosivuiltamme:
www.verkkokauppa.com

Turvallisuusohjeet



VAROITUS! Lue ohjeet huolellisesti ennen laitteen käyttöönottoa ja säilytä ne vastaisuuden varalle. Tämä laite on suunniteltu kotitalouskäyttöön ja sitä saa käyttää ainoastaan ohjeiden mukaisesti. Noudata erityisen huolellisesti asennukseen ja turvalliseen käyttöön liittyviä ohjeita. Väärin käytettynä laite voi aiheuttaa sähköiskun vaaran.

Asennus

- Varmista, ettei laitteen sähköjohto joudu puristuksiin asentaessasi laitetta.
- Jos johto tai jokin muu osa laitteesta vahingoittuu, ota yhteyttä valtuutettuun huoltoliikkeeseen tai jälleenmyyjään. Laitteessa ei ole käyttäjän huollettavia osia.
- Vain valtuutettu huoltohenkilö saa suorittaa tähän laitteeseen liittyviä sähköasennus- tai korjaustöitä.
- Laite tulee sijoittaa tasaiselle ja tukevalle alustalle.
- Laitetta asennettaessa on hyvä sijoittaa käytössä kuume-nevat osat siten, että niihin ei pääse helposti käsiksi. Jos mahdollista, laitteen takaosa on sijoitettava seinää vasten siten, että seinän ja laitteen välillä on vähintään 10 cm:n tila riittävän ilmanvaihdon turvaamiseksi. Varmista myös, että laitteen ovi pääsee aukeamaan vapaasti.
- Huomaa laitteen sijoituspaikkaa valitessasi, että laitteen alle saattaa kertyä kosteutta pitkän käytön jälkeen.

VAROITUS: Laite on asennettava siten, että sähköpistokkeen on esteetön pääsy.

VAROITUS: Älä tuki laitteen tuuletusaukkoja.

VAROITUS: Älä vahingoita jäähdytyselementtiä tai mitään siihen liittyvää osaa.

VAROITUS: Jos laitteen sähköjohto vahingoittuu, on se vaihdettava uuteen valtuutetun huoltoliikkeen toimesta.

VAROITUS: Vältä avotulen käyttöä laitteen lähellä, sillä jäähdytysaine ja eristysaineen solustusaine ovat tulenarkoja.

VAROITUS: Rikkoontuneet, vanhat ja käytöstä poistetut jääkaapit on toimitettava jätteidenkäsittelylaitokselle hävitettäväksi. Voit myös ottaa yhteyttä kodinkoneiden jälleenmyyjään.

VAROITUS: Älä käytä minkäänlaisia sähkölaitteita jääkaapin sisällä, elleivät ne ole valmistajan erikseen hyväksymiä.

VAROITUS: Älä säilytä helposti haihtuvia, tulenarkoja tai herkästi räjähtäviä aineita jääkaapissa.

- Poista kaikki suojamuovit ja tarrat laitteesta.
- Laitetta saa käyttää ainoastaan sisätiloissa. Sitä ei saa asentaa kosteaan tai puolikosteaan tilaan.
- Laitetta ei saa käyttää pienessä suljetussa tilassa, kuten esimerkiksi auton takaluukussa.
- Jos käytät laitetta autossa, sijoita se avoimeen tavaratilaan tai vapaana olevalle istuimelle. Älä jätä laitetta pitkäksi aikaa kiinni tupakansytyttimeen, kun auto ei ole käynnissä.
- Irrota laitteen virtapistoke virransyötöstä ukkosen aikana.
- Älä altista laitetta vedelle tai muulle nesteelle, poislukien puhdistuksessa ohjeiden mukaisesti käytettävät aineet.
- Älä kaada laitteeseen vettä tai muita nesteitä.
- Älä altista laitetta tulelle, suoralle auringonvalolle tai muulle kuumudelle, liialliselle kylmyydelle, pölylle tai syövyttävälle aineille.
- Älä käsittele mitään laitteen osaa kostein käsin, poislukien puhdistuksessa ohjeiden mukaisesti käytettävät aineet.
- Vähintään 8-vuotiaat lapset sekä henkilöt, joilla on rajoitettu fyysinen, aistinvarainen, henkinen ominaisuus tai kokemuksen ja tiedon puute saavat käyttää tätä laitetta ainoastaan, jos heitä valvotaan tai heitä on opastettu laitteen turvalliseen käyttöön ja he ymmärtävät laitteen käytössä esiintyvät vaarat. Lapset eivät saa leikkiä laitteella. Lapset eivät saa suorittaa puhdistamista ja käyttäjän huoltotoimenpiteitä ilman valvontaa.
- Väärä jännite vaurioittaa laitetta ja saattaa aiheuttaa sähköiskun. Tarkista laitteen merkkilvestä, että jääkaapin sijoituspaikalla on mahdollisuus syöttää sille sen vaatima jännite.
- Käytä ainoastaan laitteen mukana toimitettua virtajohtoa.
- Sammuta laite ja irrota sähköpistoke pistorasiasta ennen puhdistusta, huollattamista tai laitteen siirtämistä.
- Älä poraa reikiä tai asenna mitään esineitä laitteen kotelointiin.
- Älä käytä laitetta, jos se on vahingoittunut (esim. pudonnut tai saanut näkyviä vaurioita) tai toimii epänormaalisti. Älä käytä laitetta, jos virtajohto tai -pistoke on vaurioitunut.
- Älä irrota virtajohtoa vetämällä johdosta, vaan vedä aina pistokkeesta.
- Älä käytä jatkojohtoa.

Turvallisuusohjeet

- Jos et käytä laitetta vähään aikaan tai jos aiot varastoida laitteen, irrota virtajohto ja puhdista laite ennen varastointia. Laite on säilytettävä huoneenlämpöisessä tilassa.
- Laitteessa ei ole käyttäjän huollettavia osia. Toimita laite jälleenmyyjälle tai valtuutettuun huoltoliikkeeseen korjattavaksi.
- Käytä vain valmistajan hyväksymiä lisälaitteita ja varaosia.

Lasten turvallisuus

Varmista, etteivät lapset pääse leikkimään laitteen kanssa tai pääse käsiksi sen säätöpainikkeisiin. Laitteen pakkaukset (muovipussit, styroksi ym.) voivat aiheuttaa tukehtumisvaaran lapsille.

Käyttökohteet

Tämä laite on suunniteltu käytettäväksi esim. kotona, autossa, veneessä tai toimiston työpöydällä. Laitteen tarkoitus on säilyttää elintarvikkeita ja muita tuotteita jotka on tarkoitettu säilytettäväksi viileässä tai lämpimässä. Noudata säilytettävien tuotteiden ohjeistuksia. Jääkaapin valmistaja tai jälleenmyyjä ei ole vastuussa väärin säilytettyjen tuotteiden pilaantumisen ta.

HUOM. Tämä laite ei sovellu lääkkeiden tms. säilyttämiseen.

HUOM. Jääkaappi viilenee 16–20 °C ympäristön lämpötilaa kylmemmäksi. Laitteen sisältö voi jäätyä kylmässä käyttöympäristössä.

Huolto

Tämän tuotteen saa huoltaa vain valtuutettu huoltohenkilö, ja laitteen korjaukseen saa käyttää vain valmistajan hyväksymiä varaosia. Laitteessa ei ole käyttäjän huollettavia osia. Kokemattoman henkilön suorittamat korjaukset voivat johtaa vaurioihin ja henkilövahinkoihin. Ota ongelmatapauksissa yhteyttä huoltoyhtiöön tai jälleenmyyjään.

Hoito ja ylläpito

Huomioi sähkölaitteiden käyttöön liittyvät turvatoimet laitetta puhdistaessasi. Älä altista laitteen sähköosia vedelle tai muille nesteille. Laite on sammutettava ja irrotettava pistorasiasta ennen huoltotoita tai laitteen liikuttamista.

HUOM. Poista elintarvikkeet jääkaapista ennen puhdistamista.

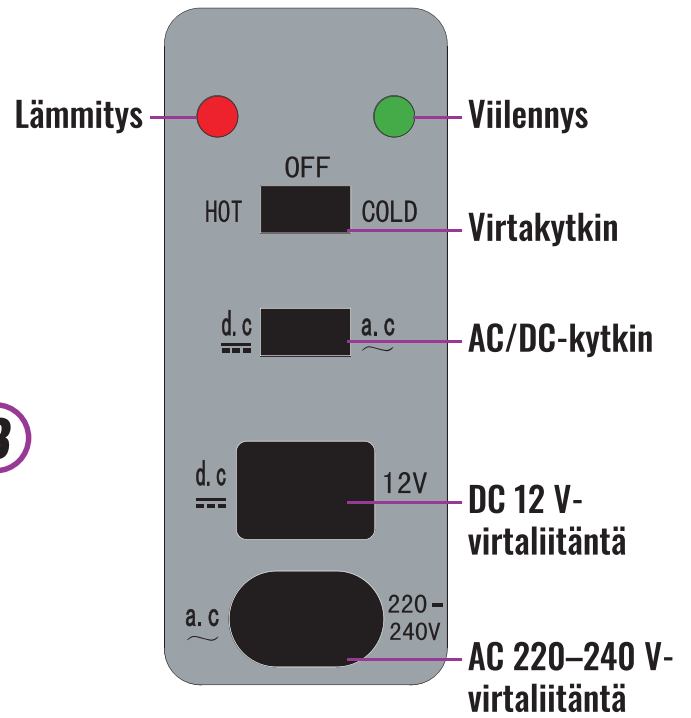
Laitteen puhdistaminen

- Laitteen ulko- ja sisäpinnat voi pyyhkiä nihkeällä, nukkaamattomalla kankaalla ja hellävaraisella puhdistusaineella, tai erityisellä jääkaappien puhdistukseen tarkoitettulla puhdistusaineella.
HUOM: Elintarvikkeiden säilytykseen tarkoitettuja laitteita ja tarvikkeita ei saa puhdistaa aineilla jotka sisältävät myrkyllisiä tai muilla tavoin haitallisia ainesosia.
- Erityisen pinttyneen lian voi tarvittaessa poistaa alkoholi-pitoisella puhdistusaineella.
- Kuivaa pinnat huolellisesti kuivalla, puhtaalla liinalla.
- Tuulettimen voi puhdistaa harjalla, paineilmalla tai pölynimurilla.
- On suositeltavaa puhdistaa jääkaappi säännöllisesti, mieluiten kerran kuussa.
- Jos laitteen sisälle tai tiivisteisiin on kertynyt hometta, on se poistettava asianmukaisella homeenpoistoaineella. Kysy lisätietoja tarkoitukseen sopivista puhdistus- tai desinfiointiaineista paikalliselta puhdistusaineita myyvältä liikkeeltä.

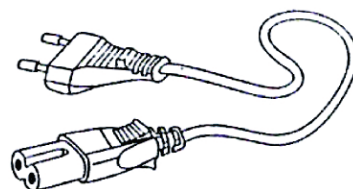
Säilytys

- Jos laitetta ei käytetä pitkään aikaan tai jos se siirretään varastoon, on suositeltavaa puhdistaa laite kauttaaltaan.
- Jätä jääkaapin ovi raolleen, jottei sen sisällä oleva ilma ummehdu ja aiheuta hajuhaittoja. Laita tarvittaessa jokin este oven ja laitteen välille, jottei ovi pääse sulkeutumaan.
- Laite on säilytettävä kuivassa ja huoneenlämpöisessä tilassa.
- Varmista, että laitetta säilytetään turvallisessa paikassa niin että putoamisvaaraa ei ole.

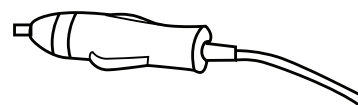
Laitteen osat



1. Kantokahva
2. Irrotettava hylly
3. Oven lukitussalpa
4. Ilmanottoaukot
5. Ilmanpoistoaukot



AC-virtajohto



DC-virtajohto

Käyttö

Valmistelu

1. Tarkasta pakkauksen kunto ennen sen purkamista. Jos havaitset vaurioita, tarkasta laite erityisen huolellisesti ennen käyttöä. Poista kaikki pakkausmateriaalit, kuten pahvit, muovit ja styroksipalat. Hävitä pakkausmateriaalit asianmukaisesti ja varmista, etteivät ne päädy lasten tai lemmikkien ulottuville tukehtumisvaaran välttämiseksi.
2. Tarkista kaikkien osien kunto ja ota yhteyttä jälleenmyyjään, jos havaitset vaurioita tai puutteita.
3. Pyyhi laitteen sisäpinnat ennen käyttöä nihkeällä, nukkaamattomalla kankaalla ja hellävaraisella puhdistusaineella. Pyyhi laite huolella kuivaksi.

Käynnistys

Voit kytkeä jääkaapin joko tavalliseen verkkovirtaan (220–240 V ~50 Hz) tai auton (tai veneen) tupakansytytinpistokkeeseen (12 V).

Käyttö verkkovirralla (220–240 V):

1. Varmista että virtakytkin on **"OFF"**-asennossa ja irrota DC-virtajohto tarvittaessa.
2. Kytke AC-virtajohdon toinen pää jääkaapin AC 220–240 V -virtaliitäntään. Kytke virtajohdon toinen pää 220–240 V:n pistorasiaan.
3. Kytke AC/DC-kytkin **"AC"**-asentoon.
4. Aseta virtakytkin **"HOT"**- (lämmitys) tai **"COLD"**- (jäähdytys) asentoon.
5. Sammuta laite kääntämällä virtakytkin takaisin **"OFF"**-asentoon.

Käyttö tupakansytyttimellä (12 V):

1. Varmista että virtakytkin on **"OFF"**-asennossa ja irrota AC-virtajohto tarvittaessa.
2. Kytke DC-virtajohdon toinen pää jääkaapin DC 12 V -virtaliitäntään. Kytke virtajohdon toinen pää 12 V:n tupakansytytinpistokkeeseen.
3. Kytke AC/DC -kytkin **"DC"**-asentoon.
4. Aseta virtakytkin **"HOT"**- tai **"COLD"**-asentoon.
5. Sammuta laite kääntämällä virtakytkin takaisin **"OFF"**-asentoon.

Toimintatilan vaihtaminen

Jääkaappia voidaan käyttää joko viilentämiseen tai lämmittämiseen. Toimintatila valitaan virtakytkimen avulla.

Näet valitun toimintatilan laitteen merkkivaloista:

Vihreä = viilennys / punainen = lämmitys.

Odota 30 minuuttia ennen jääkaapin toimintatilan muuttamista lämmittämisestä viilentämiseksi tai toisin päin. Näin jääkaappi ehtii palata huoneenlämpöiseksi ennen toimintatilan vaihtoa.

Viilentäminen:

- Tehokkaimman tuloksen saat, jos panet jääkaappiin jo valmiiksi viileitä elintarvikkeita.
- Jääkaappi viilenee 16–20 °C ympäristön lämpötilaa kylmemmäksi. Mitä kylmemmässä ympäristössä jääkaappi on, sitä tehokkaammin se jäähdyyttää.

Lämmittäminen:

- Laitteen lämmitysominaisuus on tarkoitettu ensisijaisesti lämpimien elintarvikkeiden lämpimänä pitämiseen.
- Kuumat elintarvikkeet pysyvät kuumina muutamia tunteja jääkaapin sammuttamisen jälkeenkin, jos laitteen ovi pidetään kunnolla kiinni.

Vianetsintä

Jos jääkaappisi käytön aikana ilmenee ongelmia, tarkista allaolevat ohjeet, ennen kuin otat yhteyttä huoltoon tai jälleenmyyjään.

Huom. Tuuletin ei pyöri jatkuvasti, kun laite on lämmitystilassa. Viilentyessään laitteesta saattaa puolestaan kuulua huminaa. Kumpikin kuuluu laitteen normaaliin toimintaan, eikä niistä tarvitse huolestua.

Ongelma	Ratkaisu
Jääkaappi ei käynnisty, eikä tuuletin pyöri:	<ol style="list-style-type: none">1. Varmista, että virtakytkin on joko "HOT"- tai "COLD"-asennossa ja että virtajohto on kytketty oikein. Jos olet kytkenyt jääkaapin tupakansytyttimeen, varmista että auton virrat on kytketty päälle.2. Varmista että virtakytkin on oikeassa asennossa: "AC" kun käytetään verkkovirtaa, ja "DC" kun käytetään tupakansytytinliitintä.3. Tarkista, ettei autosi sulake (normaalisti 15 A) ole palanut, ja vaihda tarvittaessa uuteen.4. Mikäli tupakansytytintä käytetään usein, liitin saattaa tukkeutua tupakanpurulla. Puhdista tarvittaessa pehmeällä harjalla.5. Lika saattaa estää tuulettimen pyörimisen. Puhdista ilmanottoaukko paineilmalla tai pölynimurilla.
Jääkaapin viilennysteho on heikentynyt:	<ol style="list-style-type: none">1. Varmista, että virtakytkin on "COLD"-asennossa (vihreä valo palaa).2. Varmista, ettei tuulettimessa ole pölyä ja että se pyörii ongelmitta.3. Odota 30 minuuttia ennen jääkaapin toimintatilan muuttamista lämmittämisestä viilentämiseksi tai toisin päin. Näin jääkaappi ehtii palata huoneenlämpöiseksi ennen toimintatilan vaihtoa.4. Varmista, että jääkaapin takana ja sivuilla on vähintään 10 cm ilmanvaihtotilaa.5. Siirrä laite viileämpään ympäristöön, jolloin myös viilennystoiminto toimii tehokkaammin.

Tekniset tiedot

Malli:	TK-08G
Jännite:	220–240 V ~50–60 Hz; viilennys maks. 55 W, lämmitys maks. 50 W 12 V DC; viilennys maks. 45 W, lämmitys maks. 42 W
Toimintatapa:	termosähköinen
Eristeen solustuskaasu:	syklopentaani
Viilennys:	Maks. 16–20 °C alle huonelämpötilan
Lämmitys:	Maks. 50 °C
Suojausluokka:	<input type="checkbox"/>
Ilmastoluokka:	N
Tilavuus:	8 litraa
Mitat:	262 x 352 x 292 mm
Paino:	3,2 kg

Garantivillkor

Verkkokauppa.com Oyj garanterar att denna produkt är funktionsduglig under garantiperioden. Garantin är i kraft endast om bevis på inköp uppvisas i samband med att produkten lämnas in för garantireparation.

Produkten är ämnad främst för konsumentbruk, och på basis av detta beviljas produkter som införskaffats för bruk inom näringslivet en begränsad garanti som beskrivs senare i dessa villkor.

Garantitid

Enligt garantivillkoren beviljar Verkkokauppa.com Oyj:

- konsumenter 12 månaders garanti
- företag och samfund 6 månaders garanti.

Garantireparation

Verkkokauppa.com Oyj sköter produktens garantireparation centraliserat via sina egna servicepunkter. Ytterligare aktuell information samt riktlinjer för smidig garantiservice finns på adressen www.verkkokauppa.com.

Garantins begränsningar

Garantin omfattar endast själva produktens material- och tillverkningsfel. Den begränsade garantin som beviljats produkten täcker inte reparation eller kostnadsberäkning om:

- felet har uppstått som resultat av behandling i oenlighet med bruksanvisningen
- produkten har skadats till följd av fukt, mekanisk belastning eller någon annan extern omständighet
- felet har uppstått som resultat av olycksfall eller annan orsak som garantibeviljaren inte kan påverka
- felet har uppstått till följd av onormalt flitig användning och kan anses bero på normalt slitage.

Garantin omfattar inte möjliga tillbehör, batterier eller mjukvara som levererats med produkten.

Verkkokauppa.com Oyj är inte skyldig att ersätta direkta eller indirekta kostnader som orsakats av produktens användning eller produktfel, utöver det som förpliktas enligt gällande lagstiftning.

Säker kassering av produkten

Produkten får inte kasseras med hushållsavfall, utan bör levereras till en avfallssorteringsstation som kan behandla elektroniskt avfall eller till en elektronikhandel för återvinning. Du får mera information av din återförsäljare eller ditt lokala avfallshanteringsbolag.



Kontaktuppgifter

Verkkokauppa.com Oyj
Stillahavsgatan 11
00220 Helsingfors

+358 10 309 5555
asiakaspalvelu@verkkokauppa.com

Kontrollera våra kontaktuppgifter på våra webbsidor:
www.verkkokauppa.com

Säkerhetsanvisningar



WARNING! Läs igenom bruksanvisningen noggrant innan du tar apparaten i bruk och spara bruksanvisningen för framtida behov. Denna apparat är ämnad för privat bruk och bör användas endast enligt bruksanvisningens instruktioner. Följ speciellt noga de instruktioner som angår montering och säker användning. Felanvänd kan enheten utgöra fara för elstöt.

Installation

- Försäkra dig om att strömsladden inte kommer i kläm då enheten installeras.
- Om sladden eller någon annan del går sönder, kontakta en certifierad serviceverkstad eller återförsäljaren. Enheten innehåller inga delar som användaren kan reparera.
- Endast en certifierad eltekniker får utföra elinstallationer eller underhåll beträffande enheten.
- Apparaten måste placeras på ett jämnt och stadigt underlag.
- Då enheten installeras är det tillrådligt att placera de delar som blir varma i drift så att det inte går att komma åt dem. Om möjligt, bör enhetens baksida placeras mot en vägg, dock med minst 10 cm mellanrum till väggen så att tillräcklig luftcirkulation garanteras. Se även till att apparatens dörr kan öppnas utan hinder.
- Observera när du placerar apparaten att fukt kan byggas upp under apparaten efter långvarigt bruk.

WARNING: Enheten bör installeras så att det är lätt att komma åt vägguttaget.

WARNING: Tapp inte till enhetens ventilationsöppningar.

WARNING: Skada inte kylkretsen eller någon del som är kopplad till den.

WARNING: I fall strömsladden skadas, bör den bytas ut av en certifierad serviceverkstad.

WARNING: Undvik öppen eld i närheten av enheten, eftersom kylmedlet och isoleringens blåsmedel är lättantändliga.

WARNING: Trasiga, gamla och ur bruk tagna kylskåp bör kasseras hos en professionell återvinningsstation. Du kan även kontakta en återförsäljare av vitvaror.

WARNING: Använd inga elektriska enheter inuti kylskåpet om de inte har specifikt godkänts av tillverkaren.

WARNING: Förvara inte flyktiga, brandfarliga eller explosiva ämnen i kylskåpet.

- Avlägsna all skyddsplast och alla dekaler från enheten.
- Enheten får användas endast inomhus. Den får inte monteras i ett fuktigt eller halvfuktigt utrymme.
- Enheten får inte användas i små, stängda utrymmen, som t.ex. bilens baklucka.
- Om du använder enheten i bilen, placera den i ett öppet bagageutrymme eller på en tom sittplats. Lämna inte apparaten inkopplad för länge när motorn är inte igång.
- Koppla bort apparaten från strömförsörjning när det åskar.
- Utsätt inte enheten för vatten eller annan vätska, förutom det som krävs för rengöring enligt de givna instruktionerna.
- Häll inte vatten eller andra vätskor i enheten.
- Utsätt inte enheten för eld, direkt solljus eller annan hetta, överdriven kyla, damm eller frätande ämnen.
- Behandla ingen del av enheten med fuktiga händer, förutom det som krävs för rengöring enligt de givna instruktionerna.
- Barn över 8 år och personer med nedsatt fysisk, sensorisk eller själslig kapacitet eller personer med bristfällig erfarenhet och kunskap får använda apparaten endast under uppsikt, eller om de instrueras angående säker användning av apparaten, och de är varse om de farosituationer som kan uppstå vid användning. Barn får inte leka med apparaten. Barn får inte rengöra eller underhålla apparaten utan uppsikt.
- Fel spänning skadar enheten och kan orsaka elchock. Kontrollera att kylskåpet kan ta emot den spänning som anges på enhetens typskylt.
- Använd endast den medföljande strömkabeln.
- Stäng av enheten och ta loss stickkontakten från vägguttaget innan enheten rengörs, underhålls eller flyttas.
- Det är förbjudet att borra hål eller installera främmande föremål i höljet.
- Använd inte enheten om den har skadats (t.ex. tappats eller fått synliga skador) eller fungerar onormalt. Använd inte enheten om strömsladden eller strömkontakten har skadats.
- Koppla aldrig loss strömsladden genom att dra i sladden, utan dra alltid i kontakten.
- Använd inte en skarvsladd.
- Om du inte ämnar använda enheten på en längre tid eller

Säkerhetsanvisningar

om du ska lagra enheten, koppla loss strömsladden och rengör enheten innan den lagras. Enheten bör förvaras i rumstemperatur.

- Enheten innehåller inga delar som användaren kan reparera. Leverera enheten till återförsäljaren eller en certifierad serviceverkstad om den gått sönder.
- Använd endast tillbehör och reservdelar som godkänts av tillverkaren.

Barnsäkerhet

Se till att barn inte kommer åt att leka med enheten eller kommer åt dess kontroller. Enhetens förpackning (plastpåsar, cellplast osv.) kan utgöra kvävningsrisk för barn.

Användningsändamål

Denna enhet är ämnad för användning t.ex. hemma, i bilen, båten eller på skrivbordet. Enhetens ändamål är att förvara livsmedel och andra produkter som bör förvaras svalt eller varmt. Följ de instruktioner som finns på produktförpackningarna. Kylskåpets tillverkare eller återförsäljare är inte ansvariga för produkter som farit illa på grund av felaktig förvaring.

OBS. Denna apparat lämpar sig inte för förvaring av mediciner el. dyl.

OBS. Kylskåpet kyler till 16–20 °C kallare än den omgivande miljön.

Service

Endast en certifierad serviceverkstad får underhålla enheten, och endast reservdelar som godkänns av tillverkaren får användas. Enheten innehåller inga delar som användaren kan reparera. Underhåll som företagits av en okvalificerad person kan leda till ytterligare skador och hälsorisker. Kontakta en serviceverkstad eller återförsäljaren vid problemfall.

Skötsel och underhåll

Då du sköter och underhåller enheten bör du följa alla gängse säkerhetsregler beträffande elektriska apparater. Utsätt inte enhetens elektriska delar för vatten eller andra vätskor. Enheten bör stängas av och kopplas ur elnätverket innan underhåll eller flyttning av enheten.

OBS: Avlägsna alla livsmedel ur kylskåpet innan rengöring.

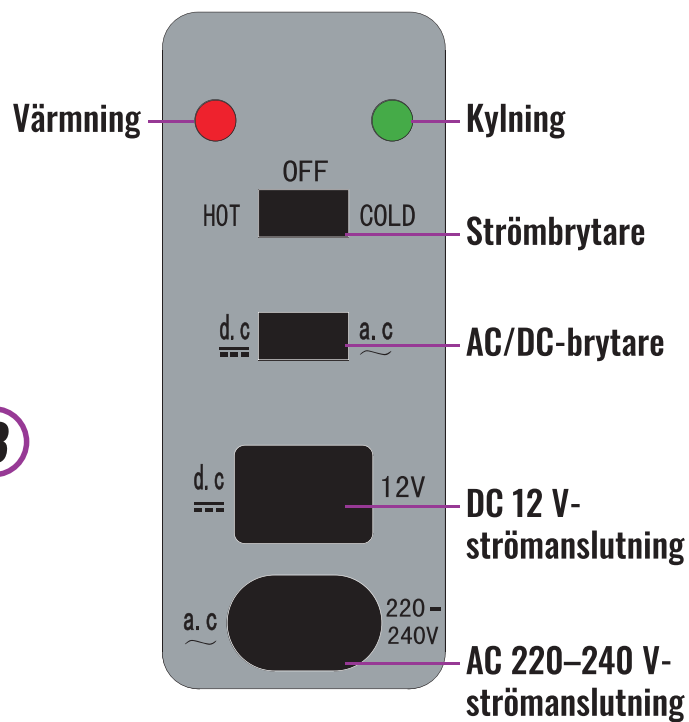
Rengöring av enheten

- Enhetens yttre och inre ytor kan rengöras med en fuktig, luddfri trasa och ett skonsamt rengöringsmedel, eller med specialmedel som är ämnade för rengöring av kylskåp.
OBS: Apparater och tillbehör som är ämnade för förvaring av livsmedel får inte rengöras med medel som innehåller giftiga eller på annat sätt skadliga beståndsdelar.
- Speciellt ingrodd smuts kan vid behov putsas bort med ett alkoholhaltigt rengöringsmedel.
- Torka alla ytor omsorgsfullt med en torr, ren trasa.
- Fläkten kan rengöras med borste, tryckluft eller dammsugare.
- Det är tillrådligt att rengöra kylskåpet regelbundet, helst en gång i månaden.
- Om mögel ansamlas i kylskåpet eller tätningarna, bör det avlägsnas med ett behörigt mögelborttagningsmedel. Be om mera information om passliga rengörings- eller desinfektionsmedel av en lokal återförsäljare av rengöringsmedel.

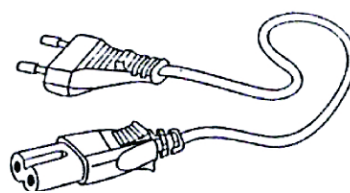
Förvaring

- Om enheten inte används på en längre tid eller om den lagras, bör den rengöras grundligt.
- Lämna enhetens dörr på glänt så att luften inuti den inte blir unken och orsakar dålig lukt. Lägg vid behov en stoppare mellan dörren och dörrkarmen så att dörren inte kan stängas.
- Enheten bör förvaras i ett torrt utrymme i rumstemperatur.
- Säkerställ att enheten lagras på ett säkert ställe så att det inte finns risk för fallande.

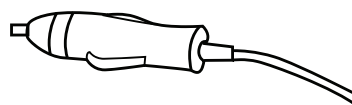
Apparatens delar



1. Bärhandtag
2. Demonterbar hylla
3. Dörrens låsregel
4. Luftintag
5. Luftutlopp



AC-ström kabel



DC-ström kabel

Användning

Förberedning

1. Innan du öppnar förpackningen, kontrollera att förpackningen är intakt. Om förpackningen har skadats, bör enheten inspekteras särskilt noga innan den tas i bruk. Avlägsna alla förpackningsmaterial, skyddplaster och andra material som inte behövs vid användningen av enheten och kassera dem så att de inte utgör kvävningsrisk för barn eller husdjur.
2. Inspektera enheten för eventuella transportskador och tillverkningsfel. Om enheten är skadad på något sätt eller felaktig, kontakta din återförsäljare för fortsatta åtgärder.
3. Rengör enhetens innerytor innan användning med en fuktig, luddfri trasa och skonsamt tvättmedel. Torka av enheten och alla delar omsorgsfullt.

Påkoppling

Du kan ansluta kylskåpet till ett vanligt vägguttag (220–240 V ~50 Hz) eller till bilens (eller båtens) cigarettändaruttag (12 V).

Användning med nätström (220–240 V):

1. Se till att strömbrytaren är i **"OFF"**-läget och koppla ur DC-strömkabeln om behövs.
2. Koppla AC-strömkabeln i kylskåpets AC 220–240 V-anslutning. Koppla strömsladdens stickkontakt i ett 220–240 V vägguttag.
3. Ställ AC/DC-brytaren i **"AC"**-läget.
4. Ställ strömbrytaren i **"HOT"**- (värmning) eller **"COLD"**- (kylning) läget.
5. Stäng av apparaten genom att ställa strömbrytaren i **"OFF"**-läget.

Användning med cigarettändaruttag (12 V):

1. Se till att strömbrytaren är i **"OFF"**-läget och koppla ur AC-strömkabeln om behövs.
2. Koppla DC-strömkabeln i kylskåpets DC 12 V-anslutning. Koppla strömsladdens stickkontakt i ett 12 V cigarettändaruttag.
3. Ställ AC/DC-brytaren i **"DC"**-läget.
4. Ställ strömbrytaren i **"HOT"**- eller **"COLD"**-läget.
5. Stäng av apparaten genom att ställa strömbrytaren i **"OFF"**-läget.

Val av funktionsläge

Kylskåpet kan användas för kylning eller värmning. Du kan välja funktionsläget med hjälp av strömbrytaren.

Du ser det valda funktionsläget från LED-indikatorerna:

Grön = kylning / röd = värmning.

Vänta 30 minuter innan du växlar från värmning till kylning eller vice versa för att låta kylskåpet återgå till rumstemperatur emellan.

Kylning:

- För att uppnå bästa möjliga resultat fyll kylskåpet med matvaror som är redan kalla.
- Kylskåpet kylar till 16–20 °C under omgivningstemperatur. Ju kallare omgivningstemperaturen är desto effektivare är kylskåpets kylningsfunktion.

Värmning:

- Apparaterns värmningsfunktion är i första hand avsedd för att hålla varma matvaror som redan är varma.
- Heta matvaror behåller värmen några timmar efter att kylskåpet har stängts av om apparaterns dörr hålls ordentligt stängd hela tiden.

Felsökning

Om du påträffar problem då du använder ditt kylskåp, konsultera listan nedan innan du kontaktar ett serviceföretag eller din återförsäljare.

Obs. Fläkten roterar inte kontinuerligt när apparaten är i värmningsläge. När apparaten kyler kan ett brummande ljud höras. Båda av dessa ingår i normal användning och innebär inte att något är fel.

Problem	Lösning
Enheten startar inte och fläkten roterar inte:	<ol style="list-style-type: none">1. Se till att strömbrytaren är antingen i "HOT"- eller "COLD"-läget och att strömkabeln är korrekt inkopplad. Om du har kopplat kylskåpet till ett cigarettändaruttag, se till att bilens ström är påkopplad.2. Se till att strömbrytaren är i rätt läge: "AC" vid användning av nätström och "DC" vid användning av cigarettändaruttag.3. Kontrollera att bilens säkring (vanligtvis 15 A) inte är defekt och byt ut vid behov.4. Ifall cigarettändaren används ofta, kan uttaget bli igensatt med tobaksspån. Rengör vid behov med en mjuk borste.5. Smuts kan hindra fläkten att rotera. Rengör luftintaget med tryckluft eller dammsugare.
Kylskåpets kylningseffekt är försvagad.	<ol style="list-style-type: none">1. Se till att strömbrytaren är i "COLD"-läget (grönt ljus lyser).2. Se till att fläkten är inte dammig och att den kan rotera utan hinder.3. Vänta 30 minuter innan du växlar från värmning till kylning eller vice versa för att låta kylskåpet återgå till rumstemperatur emellan.4. Se till att det finns minst 10 cm med utrymme för god ventilation både bakom och på sidorna av kylskåpet.5. Flytta enheten till ett kallare ställe för effektivare kylningsfunktion.

Tekniska data

Märke och modell:	TK-08G
Spänning:	220–240 V ~50–60 Hz; kylning max. 55 W, värmning max. 50 W 12 V DC 45 W; kylning max. 45 W, värmning max. 42 W
Driftprincip:	Termoelektrisk
Isoleringens blåsmedel:	Cyklopentan
Kylning:	Max. 16-20 °C under rumstemperatur
Värmning:	Max. 50 °C
Skyddsklass:	<input type="checkbox"/>
Klimatklass:	N
Volym:	8 liter
Mått:	262 x 352 x 292 mm
Vikt:	3,2 kg

